



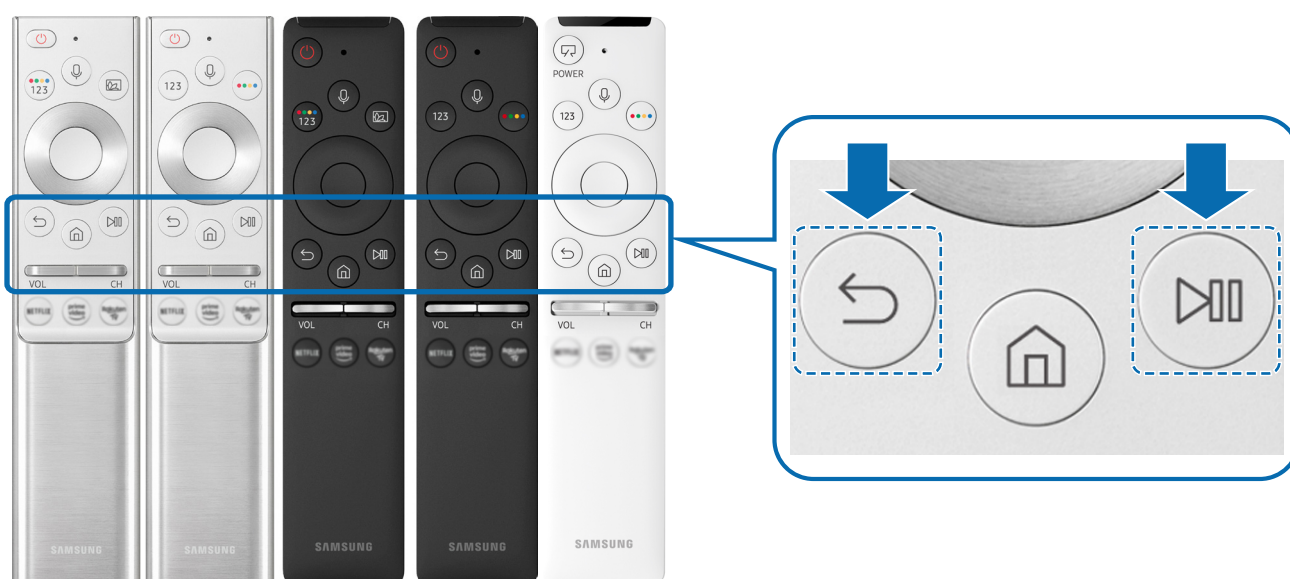
Stručné příručky

Rychle se naučíte spouštět a používat běžné funkce, jako jsou Bixby, Ambient Mode a Smart Hub.

Připojení ovladače Dálkové ovládání Samsung Smart k televizoru

Připojte ovladač Dálkové ovládání Samsung Smart pro ovládání televizoru.

Při prvním zapnutí televizoru dojde k automatickému spárování ovladače Dálkové ovládání Samsung Smart s televizorem. Pokud se ovladač Dálkové ovládání Samsung Smart s televizorem automaticky nespáruje, namiřte jej na přední část televizoru a pak minimálně na 3 sekundy stiskněte současně tlačítka  a  na ovladači.



-  Vzhled, tlačítka a funkce ovladače Dálkové ovládání Samsung Smart se mohou lišit v závislosti na modelu nebo na geografické oblasti.
-  Další informace o ovladači Dálkové ovládání Samsung Smart dodávaném s televizory QLED (kromě modelu Q50R) a The Serif najdete v části „Informace o ovladači Dálkové ovládání Samsung Smart (televizory QLED a The Serif)“.
-  Další informace o ovladači Dálkové ovládání Samsung Smart dodávaném s televizory UHD a modely Q50R najdete v části „O ovladači Dálkové ovládání Samsung Smart (televizory UHD a modely Q50R)“.
-  Další informace o ovladači Dálkové ovládání Samsung Smart dodávaném s televizorem The Frame naleznete v části „Více informací o ovladači Dálkové ovládání Samsung Smart (The Frame)“.
-  V závislosti na modelu nebo geografické oblasti nemusí být ovladač Dálkové ovládání Samsung Smart podporován.